






Surface symmetric



Code article	86.L006.1410.02
Type de produit	Intérieurs
Catégorie	Projecteurs sur rail
Famille	CABINET
Sous-famille	Surface symmetric
Pictograms	    

Produit	
Puissance système (W)	8
Flux lumineux utile (lm)	693.6
Efficacité lumineuse (lm/W)	86.7
Angle de faisceau	24°
Durée de vie utile (h)	50000hrs L80 B10
Température de couleur (K)	4000
Uniformité chromatique (SDCM)	SDCM3
CRI	90

Dimensions

Product dimensions (mm) L283*W15*H15mm

Dessin technique

